

bioleader®

Chaise de prélèvement

MINIBIO®

Notice d'utilisation



LABELIANS
Groupe CML-ID

Ce manuel s'applique aux modèle **MINIBIO®1**
à hauteur fixe sans rotation.

Le contenu du présent manuel d'utilisation
est jugé exact au moment de la publication.

LABELIANS se réserve le droit de modifier
à tout moment le contenu sans préavis.

Révision 4
11/2017

Consignes d'utilisation

La chaise permet d'effectuer le prélèvement sanguin dans les meilleures conditions de sécurité.

Cette chaise est destinée à être utilisée par un professionnel de santé (médecin, personnel soignant) dans un établissement de soins ; elle ne peut être utilisée dans un contexte domestique.

Le patient ou ses accompagnateurs ne peuvent manipuler les commandes de la chaise.

Capacité patient : 135 Kg

Précautions



Il est fortement déconseillé de s'appuyer sur les accoudoirs pour s'asseoir ou pour se relever, ceci risquerait d'endommager les tiges et rotules des accoudoirs.

Nettoyage et maintenance

La sellerie est réalisée en Skaï Boltaflex® avec Prefixx® anti-feu M1, sur mousse Bultex® HR35. La structure métallique est en acier avec finition époxy.

La sellerie et la structure métallique doivent régulièrement être nettoyées avec de l'eau savonneuse à l'aide d'une éponge.

En cas de tâches persistantes sur la sellerie il est possible d'utiliser de l'essence F.

Il est fortement déconseillé d'utiliser d'autres types de produits nettoyants tels des solvants (essence, alcool de nettoyage, acétone, ...), détergents, de l'eau de javel ou des produits de nettoyage abrasifs, sous peine de détérioration du matériel.

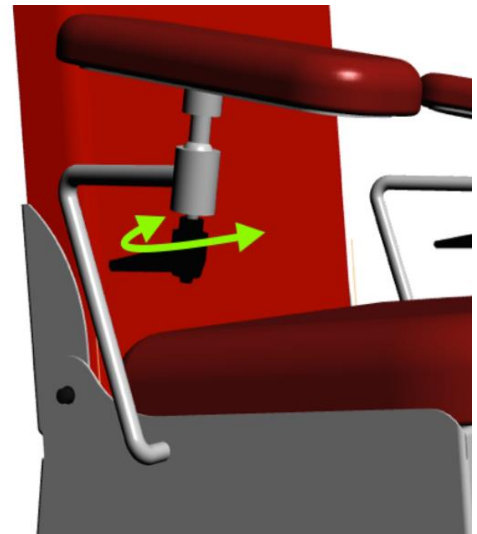
Afin d'éviter le grippage ou le grincement des parties mobiles, il est recommandé de graisser régulièrement ces éléments avec de la graisse végétale épaisse afin de s'assurer de leur bon fonctionnement.

Il faut au moins une fois par an :

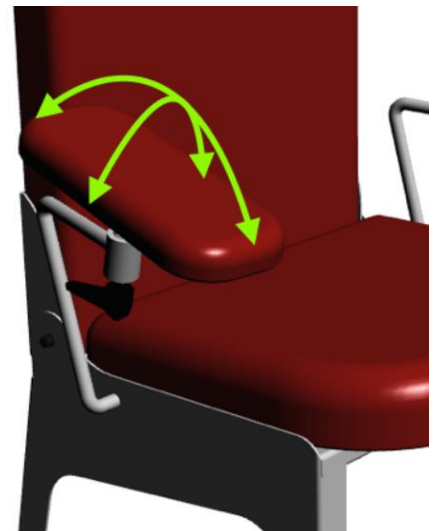
- Vérifier l'état des fixations des différents éléments articulés et s'assurer qu'il n'y a pas de jeu excessif
- Vérifier le bon serrage de la visserie
- Vérifier que la structure métallique n'a pas subi de déformations

Réglage des accoudoirs

Desserrer la poignée débrayable sous l'accoudoir pour régler l'inclinaison.



Positionner l'accoudoir.



Resserrer la poignée lorsque le réglage est effectué.

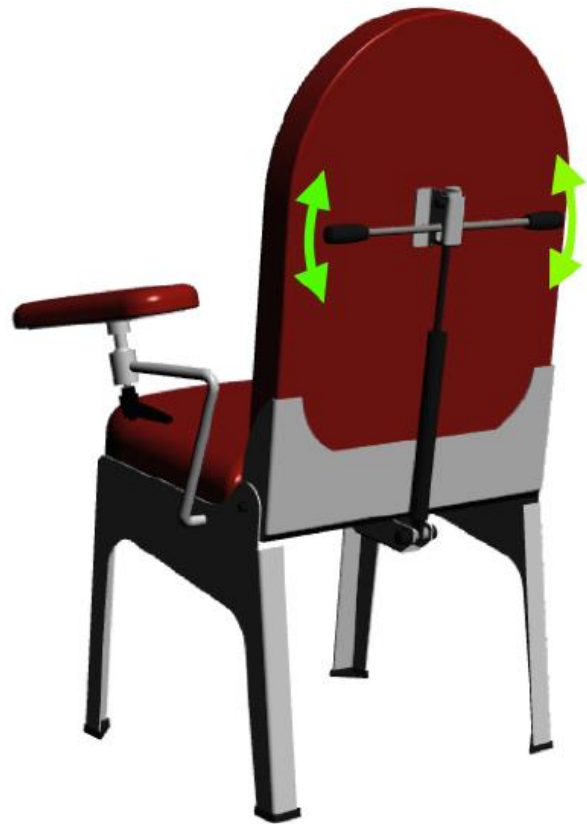
Réglage du dossier

Placer une main en haut du dossier pour contrôler l'inclinaison.

Actionner la barre à l'arrière du dossier vers le bas pour régler l'inclinaison.

Régler l'inclinaison (jusqu'à 25°) en accompagnant le mouvement du dossier avec votre main – à la descente comme à la remontée.

Relâcher la barre, le dossier restera verrouillé dans la position souhaitée.



Cette page a été laissée blanche intentionnellement

LABELIANS - bioleader®

SIEGE SOCIAL : 1, rue des Palis, 77140 NEMOURS, France

Tél : 01 64 45 42 97 - 01 64 45 42 07

Fax : 01 64 78 14 69

Email : bioleader@labelians.fr

www.labelians.fr

www.bioleader.fr